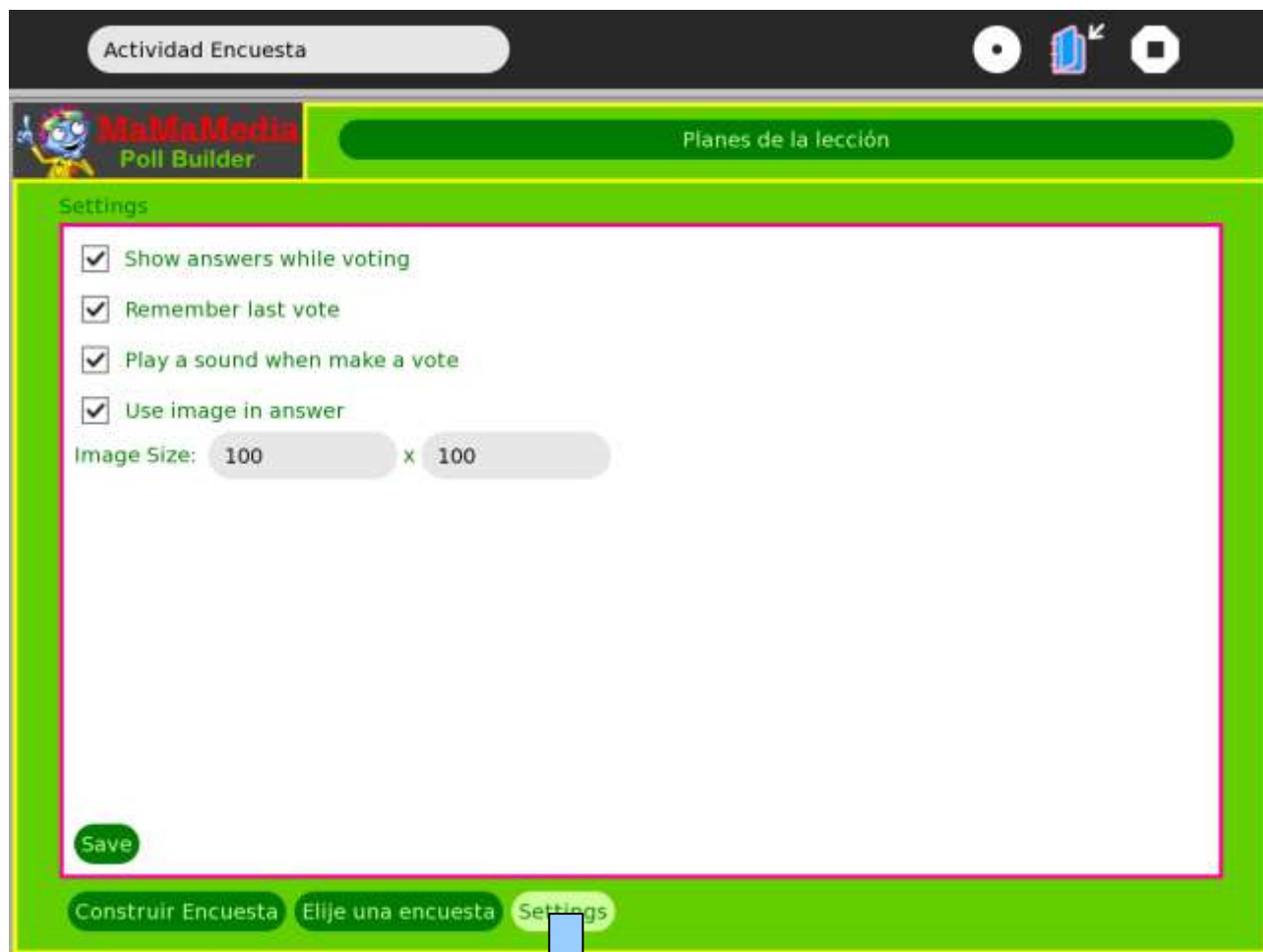


**TUTORIAL**  
**COMPLEMENTARIO**  
**PARA LA ACTIVIDAD**  
**ENCUESTA**  
**DE LA XO.**

**Maestra Dinamizadora**  
**Stella Bertone**  
**Lascano- Rocha**  
**2011**

## ACTIVIDAD ENCUESTA – PREDETERMINADA EN LA XO

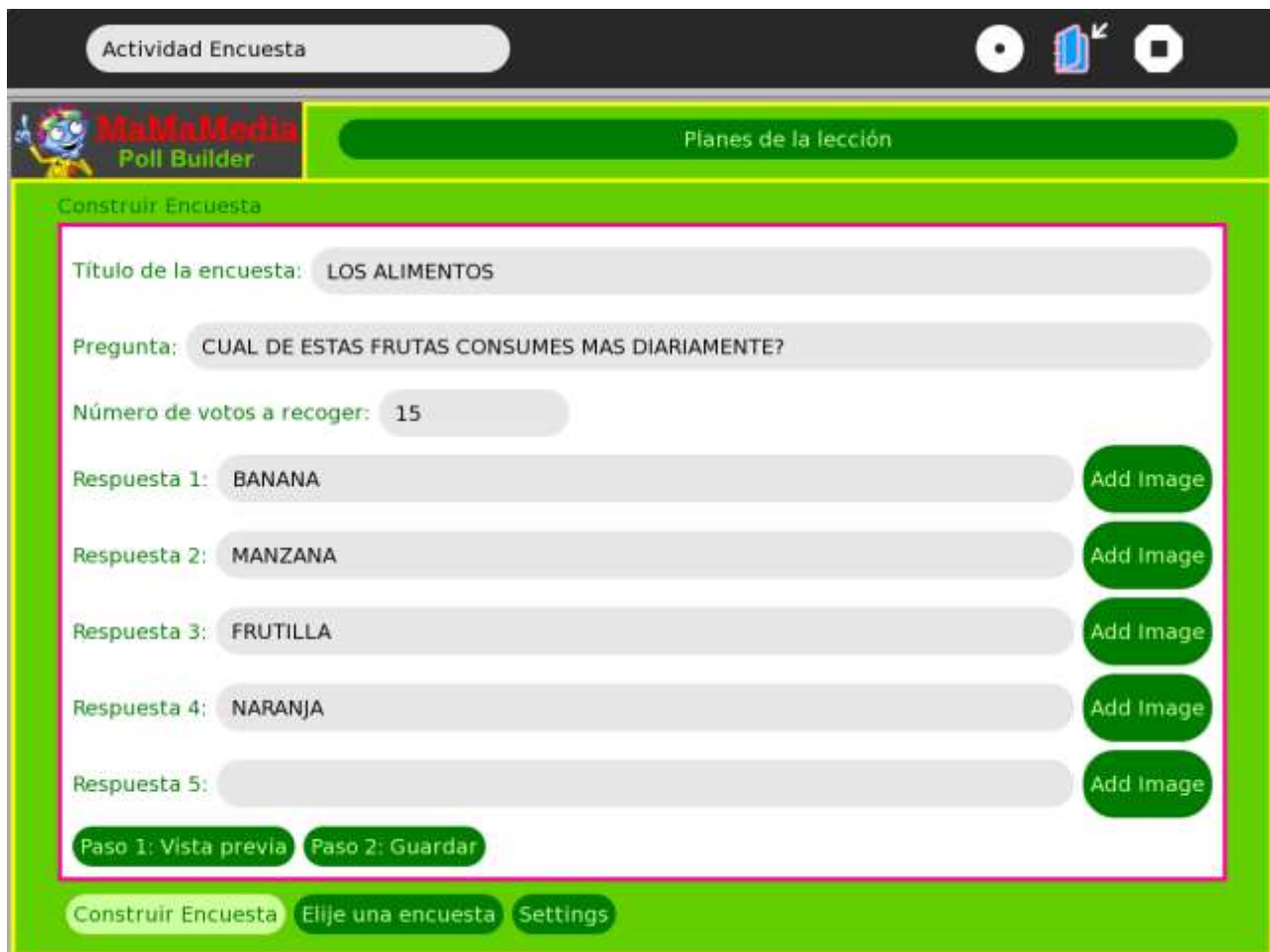
Podemos ver que la misma tiene algunas otras posibilidades de aplicación para los primeros grados, permitiendo la intervención de alumnos con problemas de lectura, ó para aquellos que aún no leen, ciclo inicial.



Aparece este nuevo botón. Cuando hacemos clic sobre él, aparece esta pantalla, donde las dos últimas opciones están sin tildar. Las tildamos y queda así como el ejemplo, esto nos da la opción de agregar imagen y sonido.

Observar que además me da la posibilidad de agrandar la imagen poniendo otro número mayor.

Luego vamos al botón que dice Construir una Encuesta y obtenemos esta pantalla.



The screenshot shows the 'MamaMedia Poll Builder' interface. At the top, there is a dark header with the text 'Actividad Encuesta' and navigation icons. Below this is a green bar with the 'MamaMedia Poll Builder' logo and the text 'Planes de la lección'. The main content area is titled 'Construir Encuesta' and contains the following fields:

- Título de la encuesta: LOS ALIMENTOS
- Pregunta: CUAL DE ESTAS FRUTAS CONSUMES MAS DIARIAMENTE?
- Número de votos a recoger: 15
- Respuesta 1: BANANA (with an 'Add Image' button)
- Respuesta 2: MANZANA (with an 'Add Image' button)
- Respuesta 3: FRUTILLA (with an 'Add Image' button)
- Respuesta 4: NARANJA (with an 'Add Image' button)
- Respuesta 5: (with an 'Add Image' button)

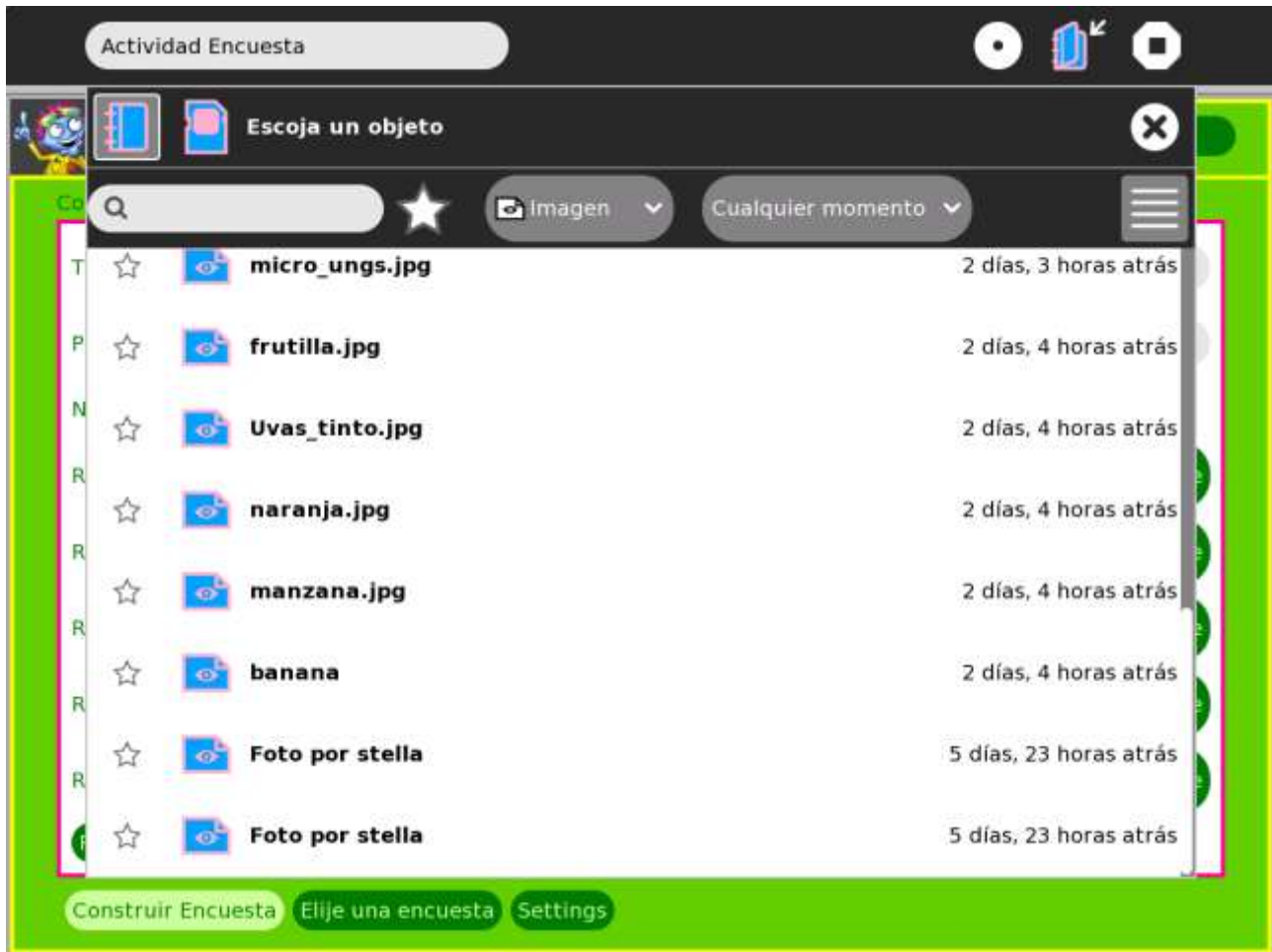
At the bottom of the form, there are two buttons: 'Paso 1: Vista previa' and 'Paso 2: Guardar'. Below the form, there is a green bar with three buttons: 'Construir Encuesta', 'Elije una encuesta', and 'Settings'.

Ponemos todos los datos que pide: título, la pregunta, cuántos serán los encuestados, y las opciones para la elección.

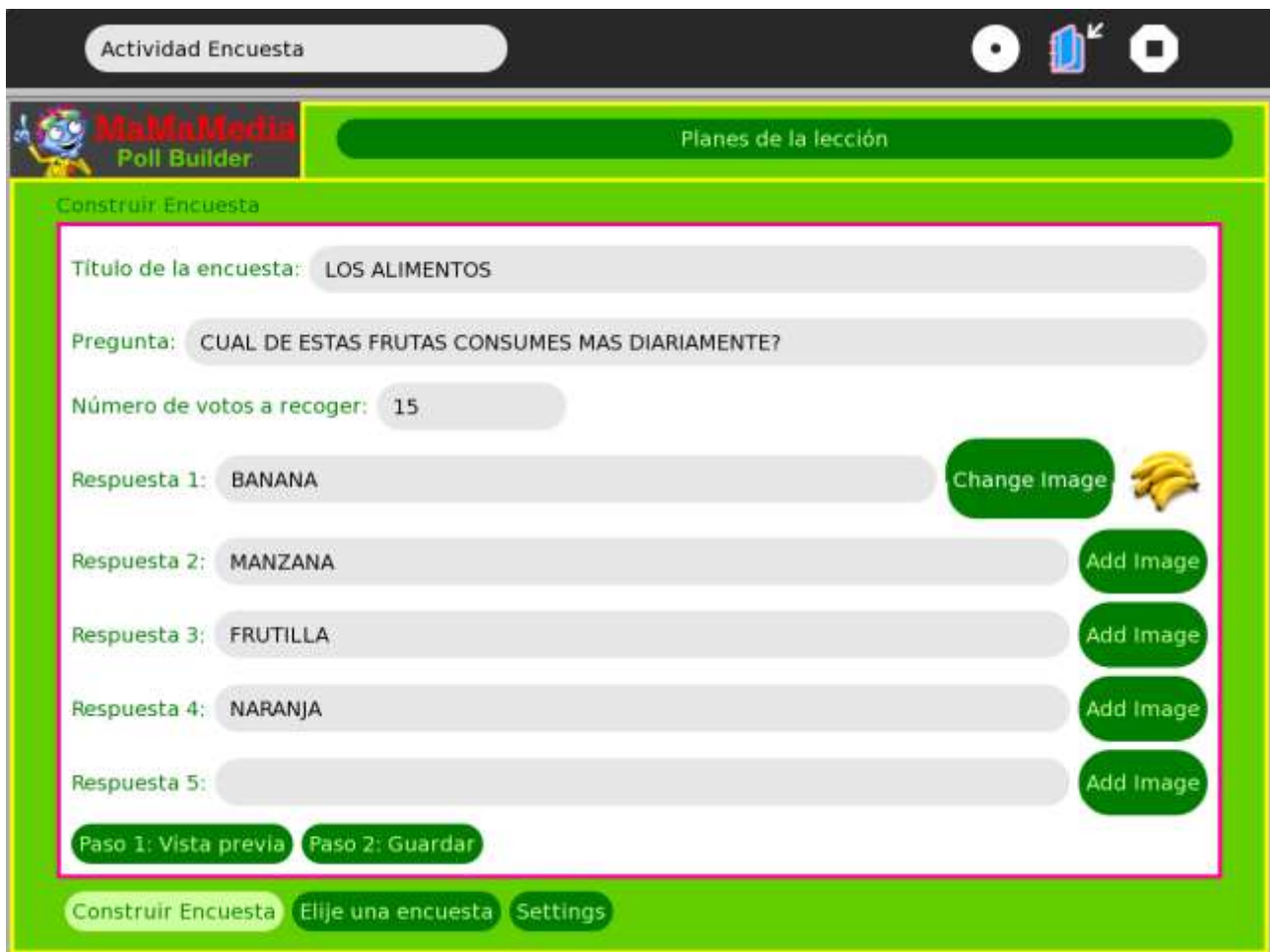
A la derecha de las opciones hacemos clic en el botón verde que dice Add image.

Esto nos tiene que abrir el diario de nuestra XO.

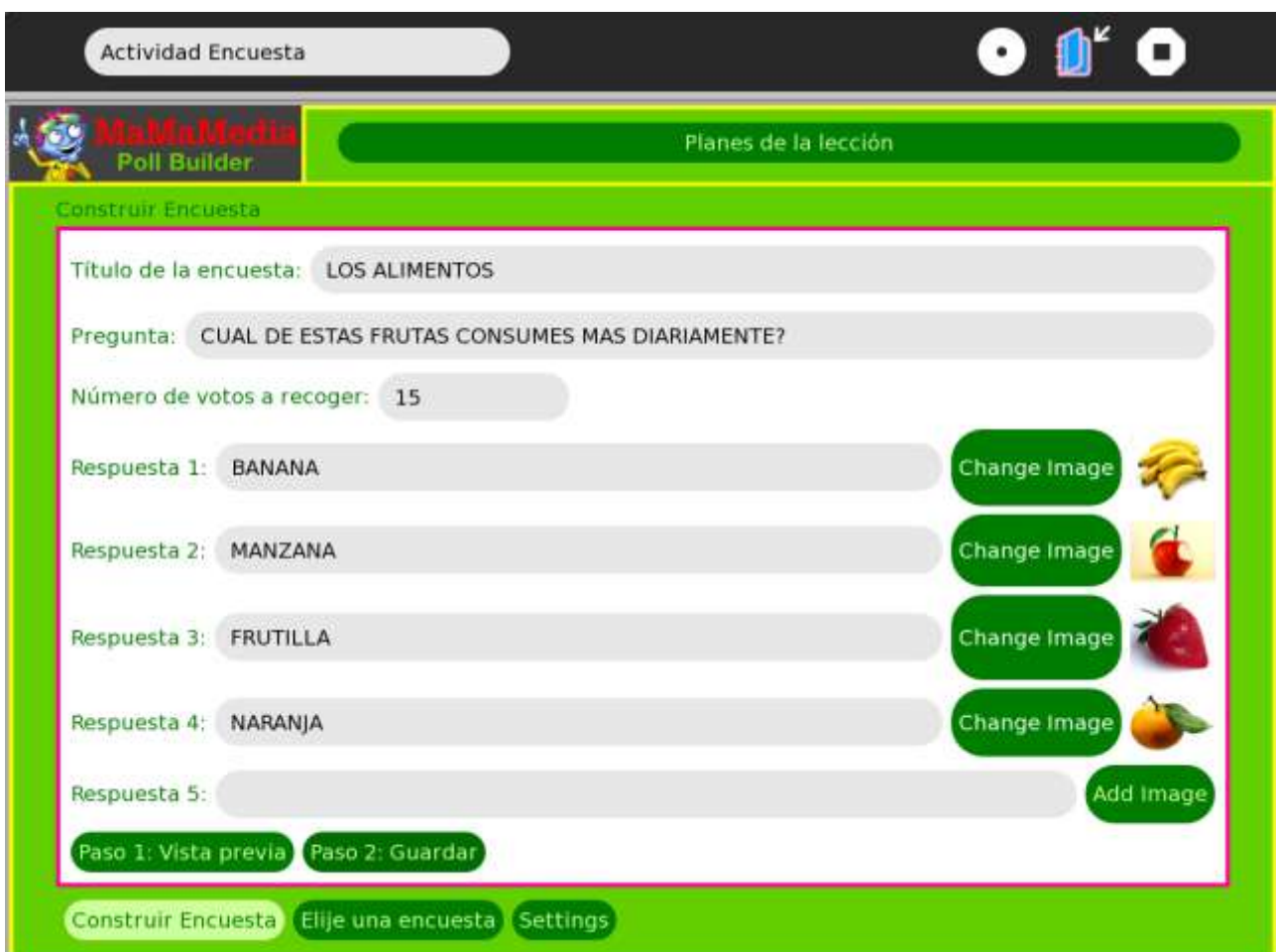
Acá está el diario, observar que solamente aparecen las imágenes que tengo guardadas en el diario.



Tener en cuenta que previamente debemos tener guardadas todas las imágenes que vamos a utilizar para construir la encuesta. Pueden ser bajadas de internet o fotos tomadas con la misma XO del niño, también pueden ser dibujadas en Pintar o en TuxPaint. Cuando elegimos la imagen simplemente hacemos clic sobre el archivo y automáticamente se mostrará en la encuesta.



Además de quedar la imagen les da otra opción para poder cambiarla donde dice Change Image.



## Paso 1 : Vista previa

En esta opción podemos ver cómo va quedando construida la encuesta y podemos tener la opción de ir cambiando datos.

## Paso 2: Guardar

Si optamos por este paso tener en cuenta que después no podemos cambiar nada, simplemente da por terminada la construcción de la encuesta y la guarda.

No la guarda en el diario sino en la misma actividad, lo que significa que para volver a ella hay que abrir la actividad Encuesta.



Esta sería la encuesta pronta para empezar a votar.  
En la vista previa no aparece el botón Vota.

Actividad Encuesta

MaMaMedia  
Poll Builder

Planes de la lección

VOTAR

LOS ALIMENTOS  
CUAL DE ESTAS FRUTAS CONSUMES MAS DIARIAMENTE?

BANANA

MANZANA

FRUTILLA

NARANJA

1 16%

4 66%

0 0%

1 16%

6 votos (9 votes left to collect)

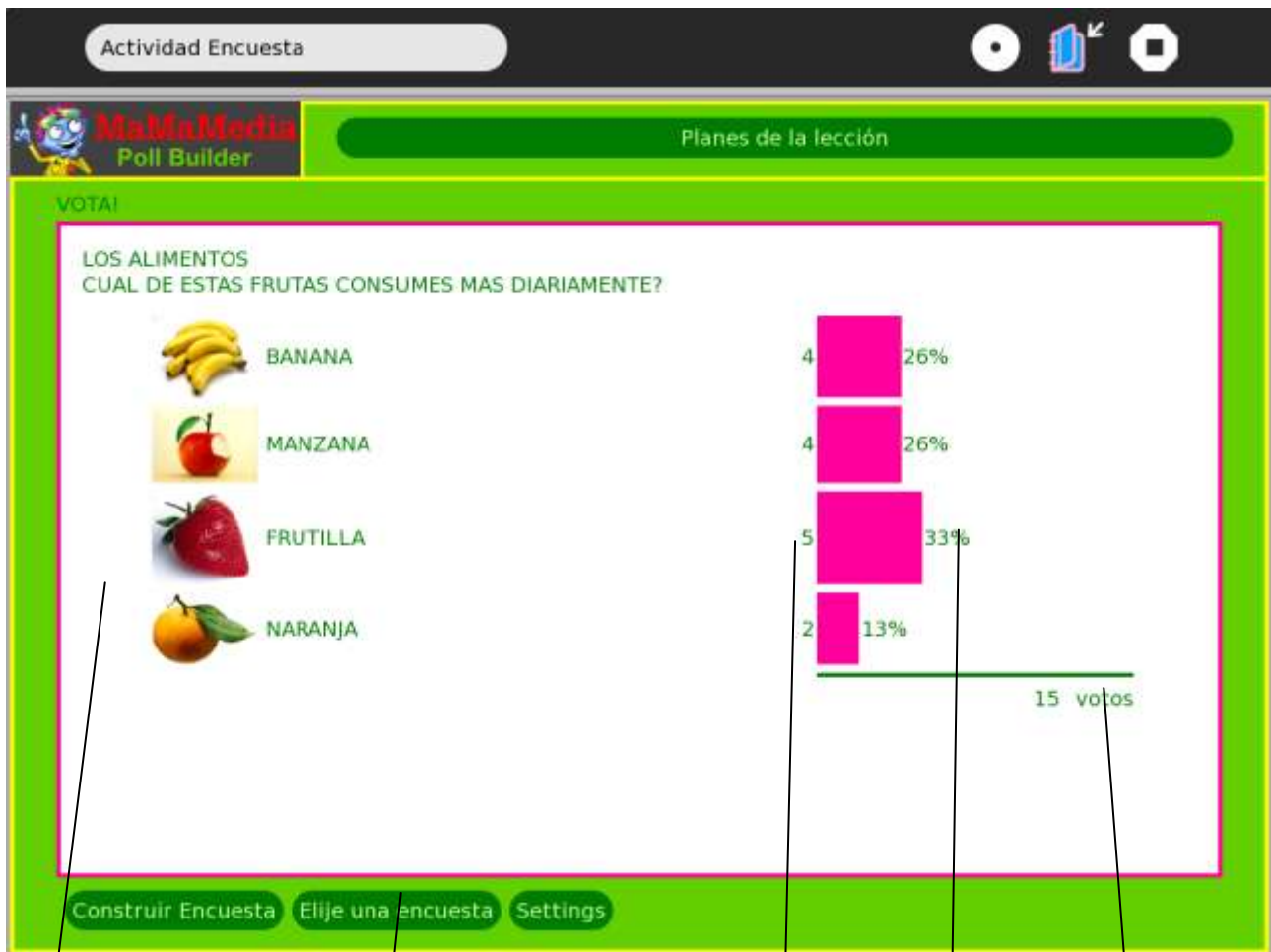
Vota

Construir Encuesta Elije una encuesta Settings

Se hace clic sobre el círculo de la opción que se elige y luego clic en Vota.

Cada vez que se realiza una opción y marca en la gráfica hay un sonido también.

TERMINA LA ENCUESTA.  
DATOS OBTENIDOS AL FINAL.



No aparecen los círculos

Votos de cada opción

Total

votantes

Porcentajes

Elije desde acá la encuesta que se guardó.

ENCUESTA REALIZADA Y GUARDADA.

Actividad Encuesta

MamaMedia Poll Builder

Planes de la lección

Elije una encuesta

LOS ALIMENTOS (stella) [VER RESULTADOS](#) [BORRAR](#) 07/05/11

[Construir Encuesta](#) [Elije una encuesta](#) [Settings](#)

Actividad Encuesta

Nombre esta entrada

Guardar Intro

LOS ALIMENTOS

Descripción:

Etiquetas:

[Construir Encuesta](#) [Elije una encuesta](#) [Settings](#)